

colección
ÉLITE

VIVAREAA
Descanso





Mod.
GENO 20



ADAPTABLE



TERMORREGULACIÓN



TRANSPIRABLE



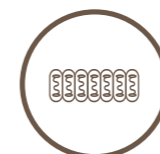
NATURAL



MEJORA EL DESCANSO EN PAREJA



DOBLE CARA



MUELLE ENSACADO



GRAN CONFORT



ANTIÁCAROS

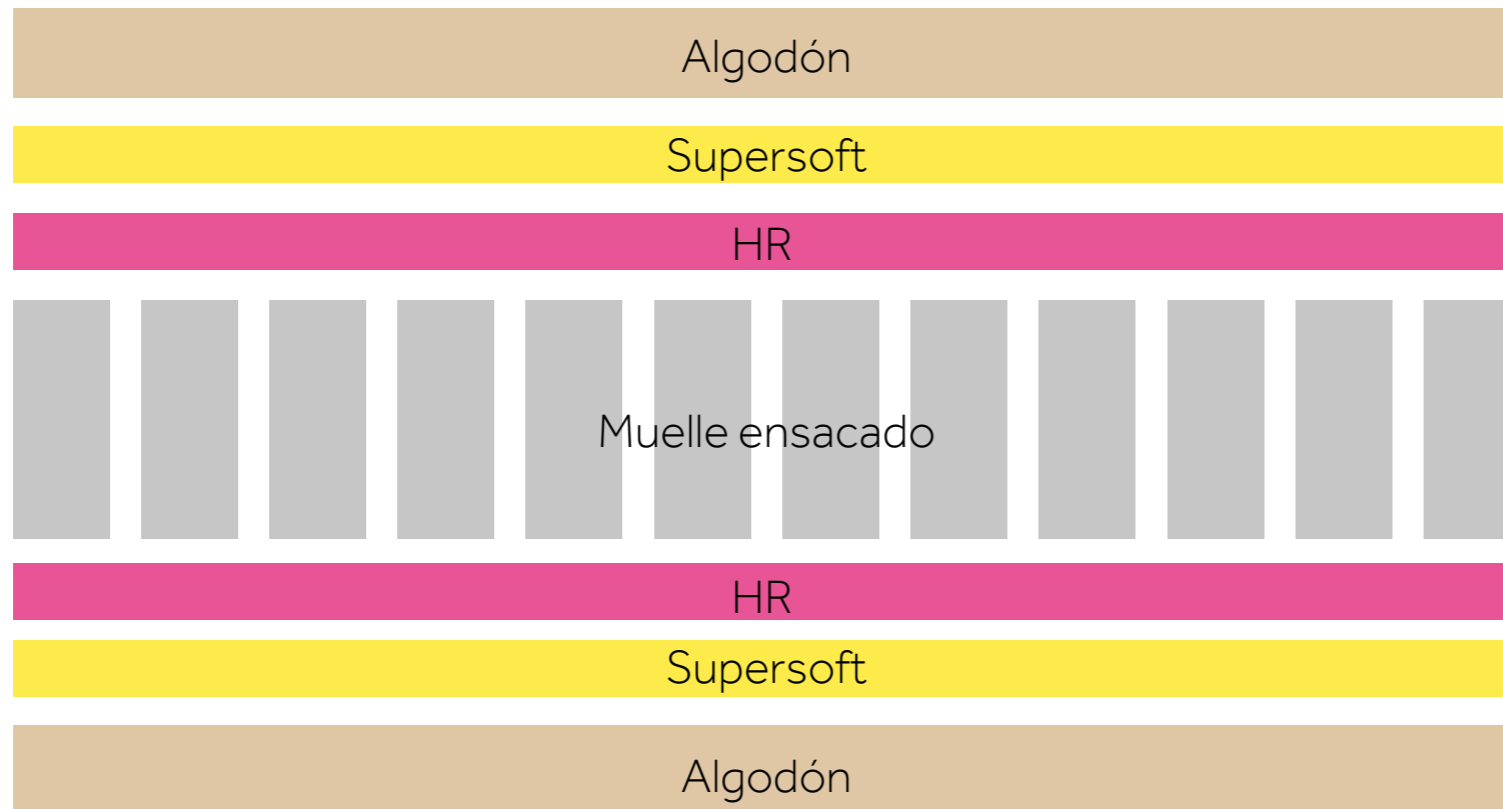


GROSOR

muelle ensacado + algodón

Mod. GENO

Composición



Tapicería:

La firmeza que la carcasa de muelle ensacado aporta al colchón Geno, sumada a la adaptabilidad y el frescor del algodón natural a doble cara, hacen de este modelo un colchón de altas prestaciones. Disfruta de un descanso fresco y natural.

CARACTERÍSTICAS



ADAPTABLE



TERMORREGULACIÓN



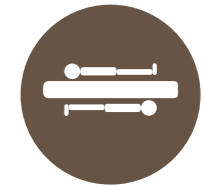
TRANSPIRABLE




NATURAL



MEJORA EL DESCANSO
EN PAREJA



DOBLE CARA



MUELLE ENSACADO



GRAN CONFORT



ANTIÁCAROS



28
cm

GROSOR



Mod.
MARE



ADAPTABLE



TERMORREGULACIÓN



TRANSPIRABLE



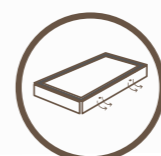
MUY RESISTENTE



MEJORA EL DESCANSO EN PAREJA



MALLA 3D



MARCO



ANTIÁCAROS



MUELLE ENSACADO

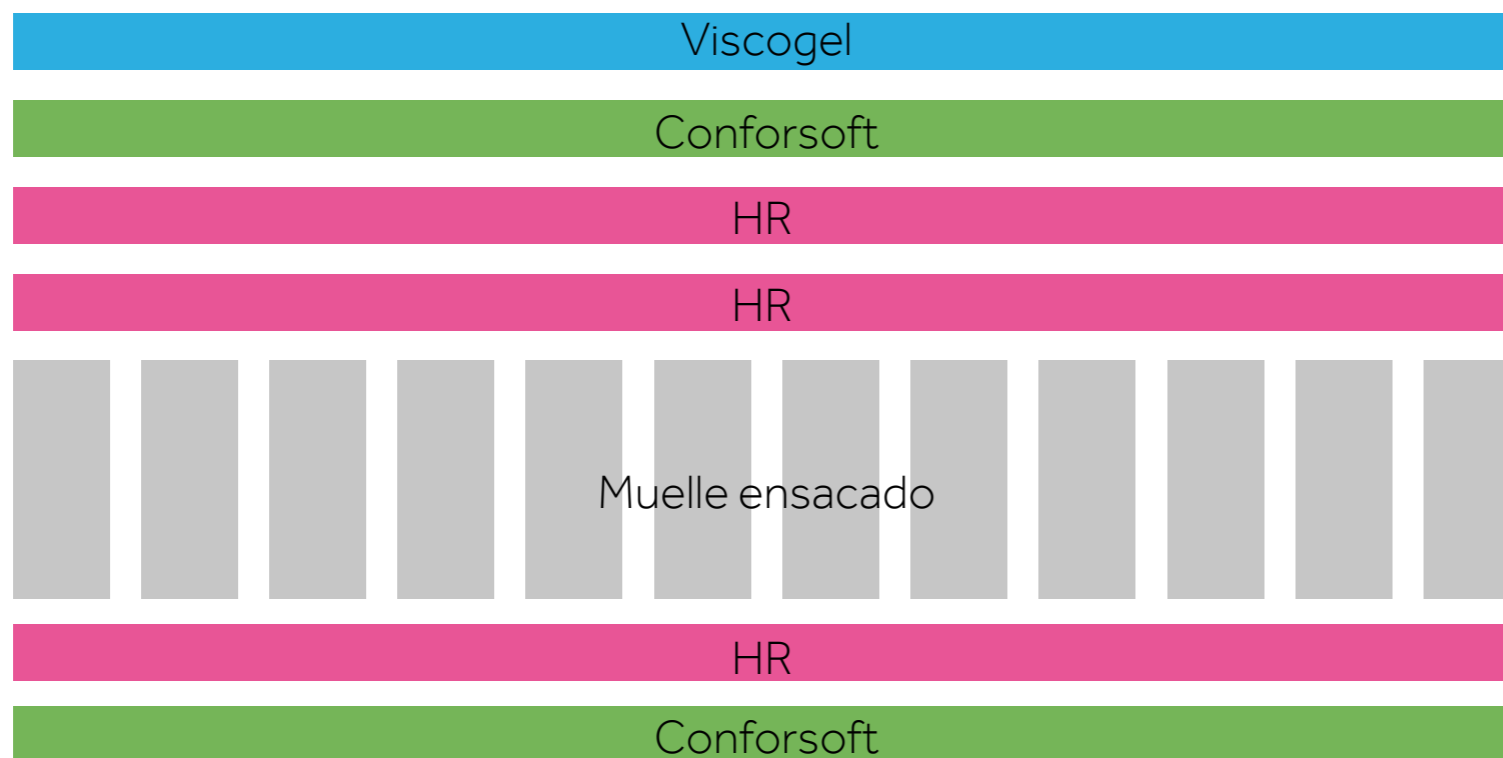


GROSOR

muelle ensacado + viscoelástica

Mod. MARE

Composición



Tapicería:

El modelo Mare contiene Viscogel en una cara, lo que le aporta un gran nivel de confort convirtiéndolo en uno de los mejores colchones del mercado en cuanto al nivel de calidad-precio se refiere. Además, carcasa de muelles firme y de gran resistencia aporta una excelente adaptabilidad y facilita la transpiración natural en el interior del núcleo.

CARACTERÍSTICAS



ADAPTABLE



TERMORREGULACIÓN



TRANSPIRABLE



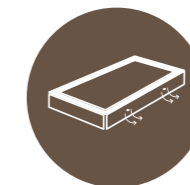
MUY RESISTENTE



MEJORA
EL DESCANSO EN PAREJA




MALLA 3D



MARCO



ANTIÁCAROS



MUELLE ENSACADO



26
cm

GROSOR



Mod.
TERRA



ADAPTABLE



TERMORREGULACIÓN



TRANSPIRABLE



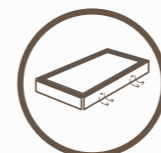
MUY RESISTENTE



MEJORA EL DESCANSO EN PAREJA



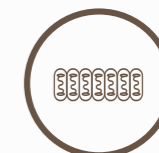
DOBLE CARA



MARCO



ANTIÁCAROS



MUELLE ENSACADO



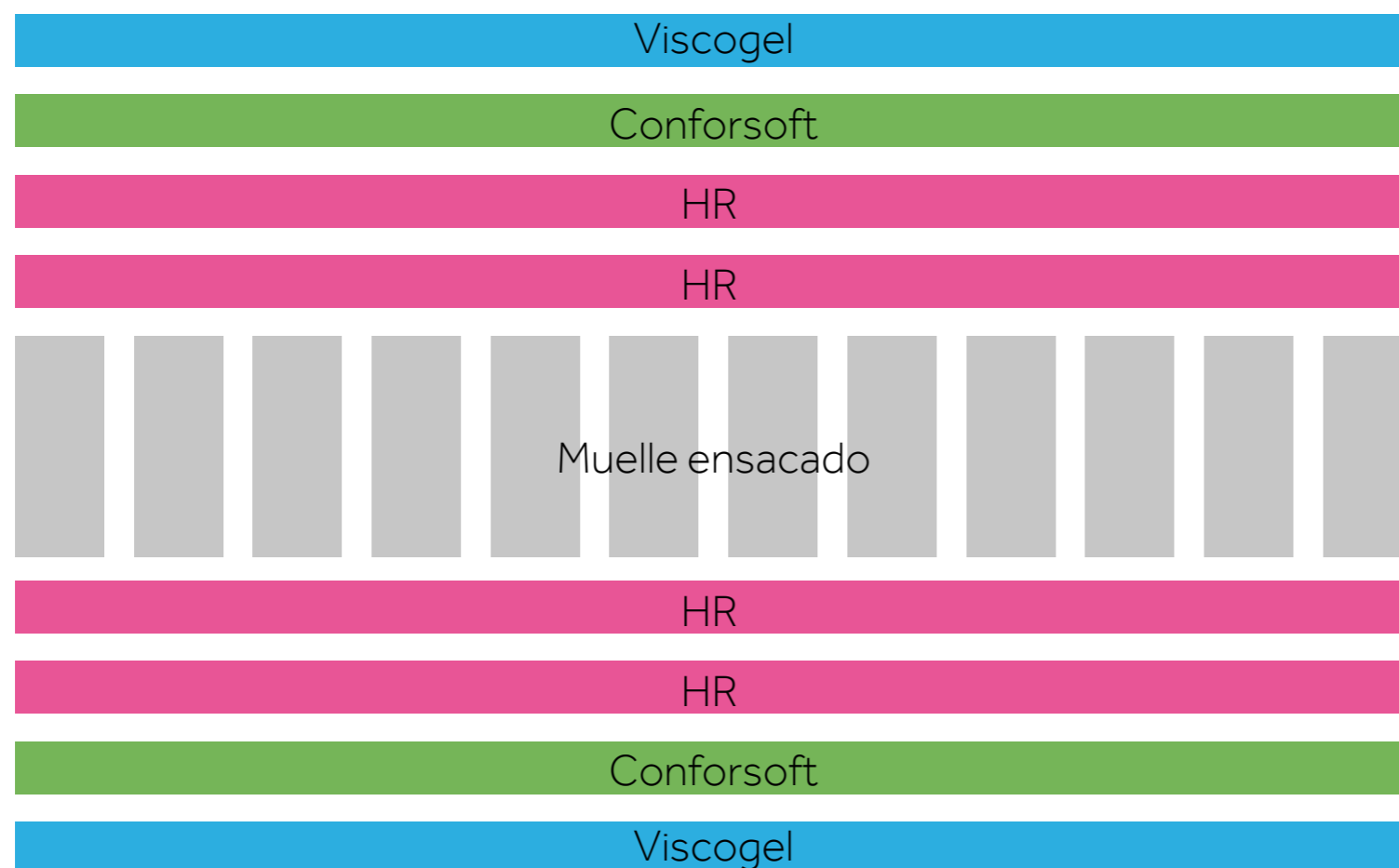
28
cm

GROSOR

muelle ensacado + viscoelástica

Mod. TERRA

Composición



Tapicería:

Gracias a la carcasa de muelle ensacado y a la viscogel a doble cara, Terra es un colchón que aporta un descanso firme y adaptable a la vez, a la altura de los más exigentes. Transpirabilidad, adaptabilidad y frescor sobre una firmeza suprema.

CARACTERÍSTICAS



ADAPTABLE



TERMORREGULACIÓN



TRANSPIRABLE



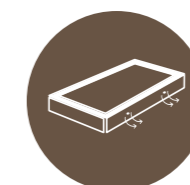
MUY RESISTENTE



MEJORA EL DESCANSO
EN PAREJA




DOBLE CARA



MARCO



ANTIÁCAROS



MUELLE ENSACADO



28
cm

GROSOR



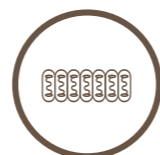
Mod.
ARIA FRESH



MEJORA EL DESCANSO EN PAREJA



DOBLE CARA



MUELLE ENSACADO



TERMORREGULACIÓN



TRANSPIRABLE



VISCO GEL

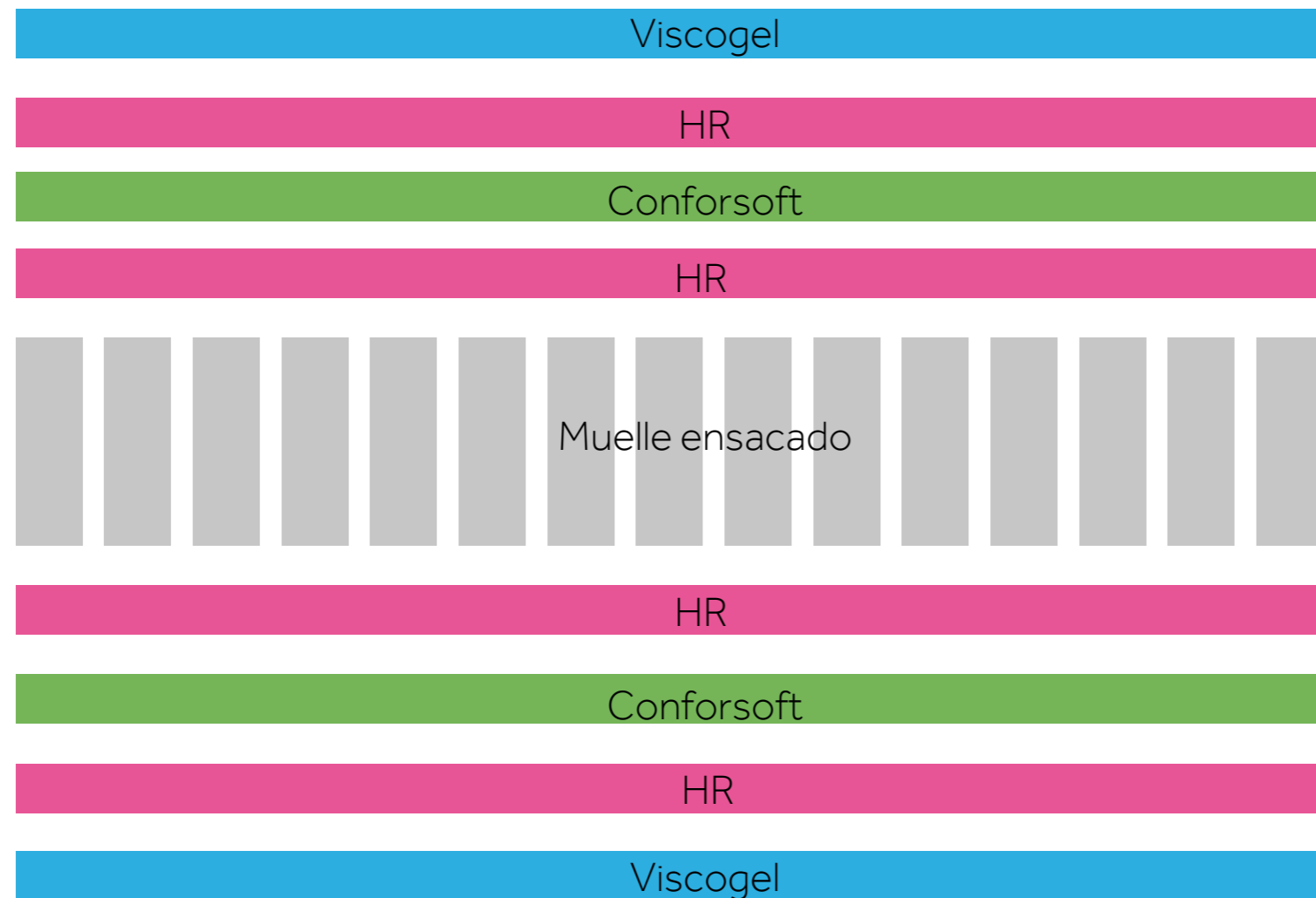


GROSOR

muelle ensacado + tejido fresh

Mod. ARIA FRESH

Composición



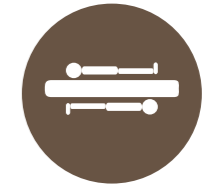
Tapicería:

Este colchón incorpora la **tecnología de tela fresh** en la cara 1 para regular la temperatura de descanso correctamente y evitar pasar calor. Es un colchón a doble cara, con viscoelástica de alta calidad en ambos lados y un núcleo de muelles ensacados que otorga independencia de lechos y una gran transpirabilidad.


CARACTERÍSTICAS



MEJORA EL DESCANSO EN PAREJA



DOBLE CARA



MUELLE ENSACADO



TERMORREGULACIÓN



TRANSPIRABLE



VISCO GEL®

VISCO GEL



GROSOR



Mod.
UNIVERSITY



ADAPTABLE



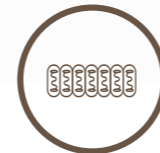
TERMORREGULACIÓN



TRANSPIRABLE



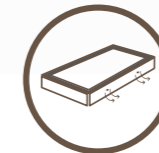
GRAN CONFORT



MUELLE ENSACADO



NATURAL



MARCO



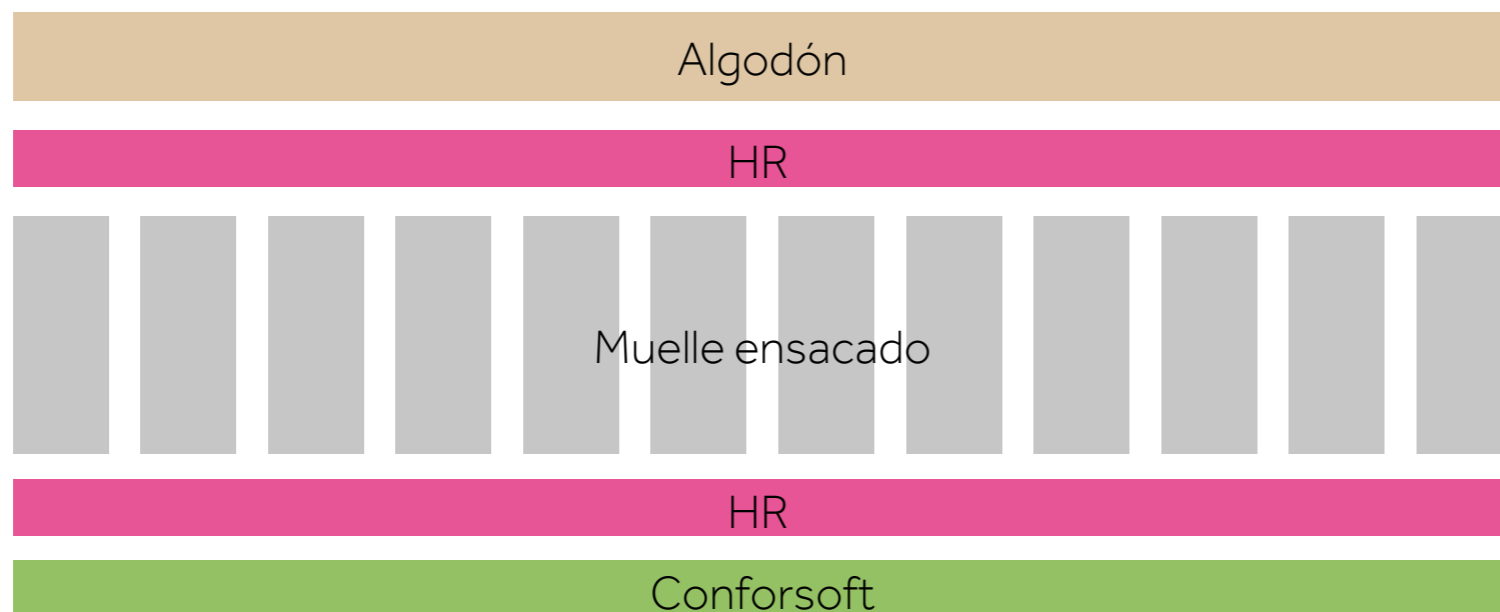
ANTIÁCAROS



GROSOR

muelle ensacado + algodón

Composición



Tapicería:

Cuida el descanso de los más pequeños y favorece su crecimiento con este modelo de firmeza media y alto grado de confort y suavidad. El colchón University les gustará, además de favorecer su desarrollo. Comodidad, frescor y la suave adaptabilidad que ofrece les llevarán a un descanso natural y saludable.

CARACTERÍSTICAS



ADAPTABLE




TERMORREGULACIÓN



TRANSPIRABLE



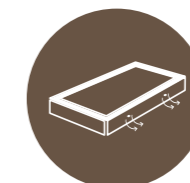
GRAN CONFORT



MUELLE ENSACADO



NATURAL



MARCO



ANTIÁCAROS



GROSOR

17/24
cm



Mod.
LICEO



ADAPTABLE



TERMORREGULACIÓN



TRANSPIRABLE



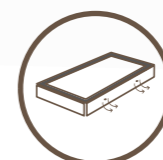
MUY RESISTENTE



MUELLE ENSACADO



DOBLE CARA



MARCO



ANTIÁCAROS

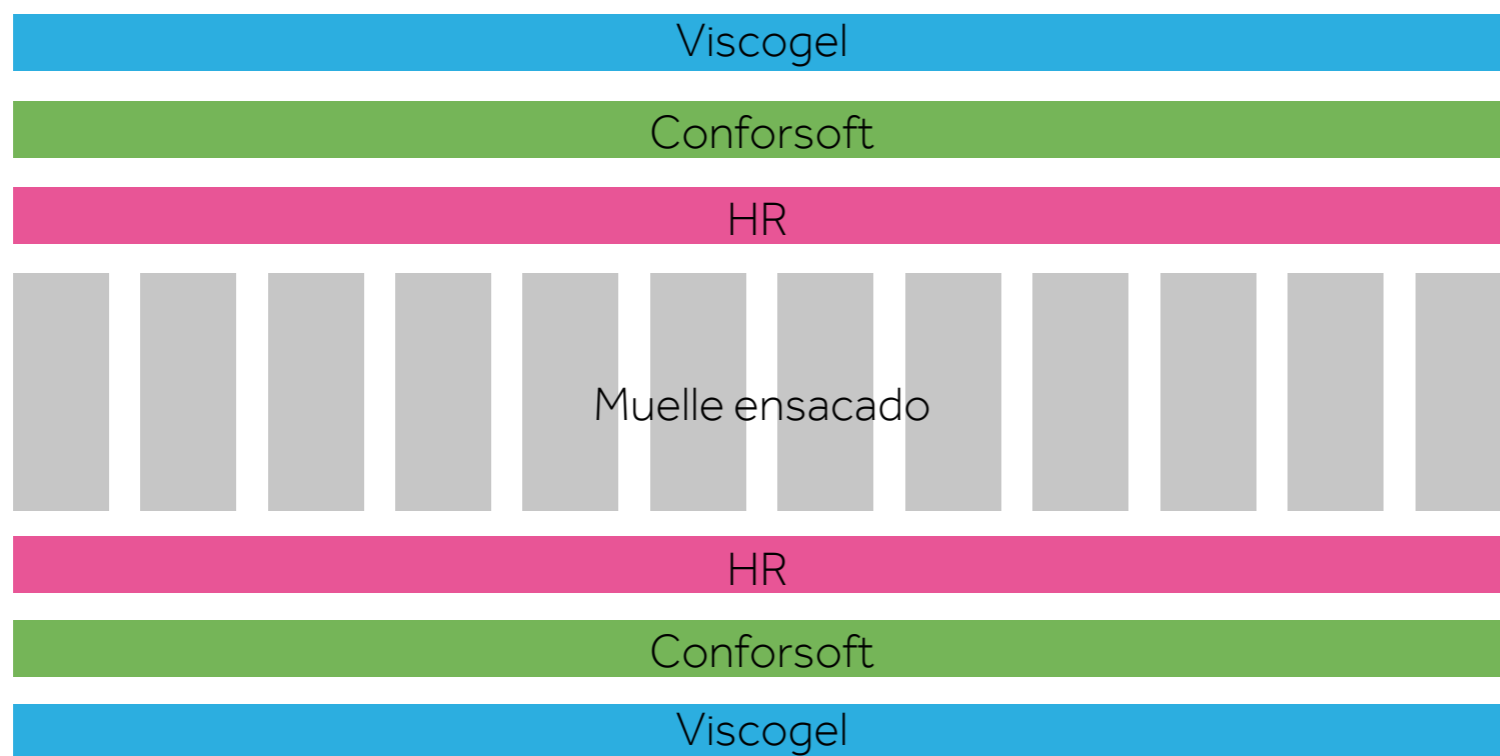


GROSOR

muelle ensacado + viscoelástica

Mod. LICEO

Composición



Tapicería:

Las cualidades de un colchón premium de adulto son las que componen este modelo. El colchón Liceo es un modelo resistente y de altas prestaciones que mejora el crecimiento y desarrollo de niños y adolescentes. Porque cuidar su descanso es invertir en su desarrollo.

CARACTERÍSTICAS



ADAPTABLE




TERMORREGULACIÓN



TRANSPIRABLE



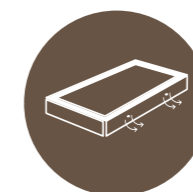
MUY RESISTENTE



MUELLE ENSACADO



DOBLE CARA



MARCO



ANTIÁCAROS



GROSOR



Mod.
SCHOOL



ADAPTABLE



TERMORREGULACIÓN



TRANSPIRABLE



MUY RESISTENTE



ANTIÁCAROS



ESPUMA HR

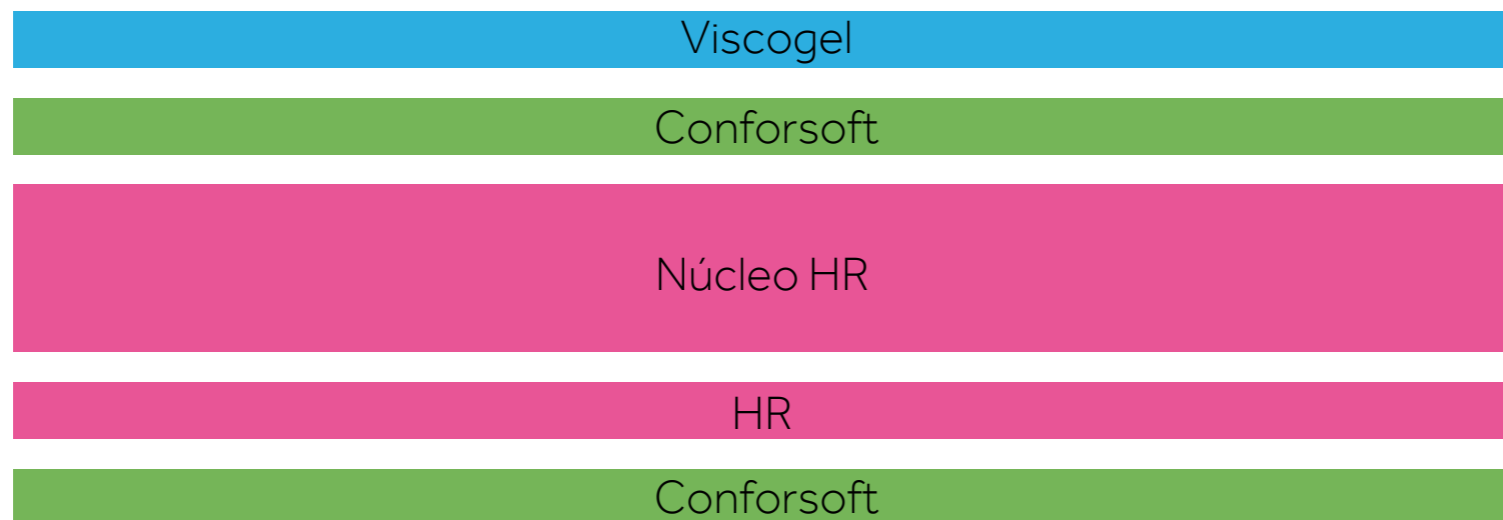


GROSOR

espuma HR + Viscoelástica

Mod. SCHOOL

Composición



Tapicería:

Apto para los más revoltosos de la casa, este modelo es el colchón el más firme de la colección de juveniles. Sus cualidades lo convierten en un modelo resistente que ayudará al crecimiento de niños y adolescentes mejorando su descanso y optimizando sus horas de sueño.

CARACTERÍSTICAS



ADAPTABLE



TERMORREGULACIÓN



TRANSPIRABLE



MUY RESISTENTE



ANTIÁCAROS



ESPUMA HR



GROSOR